

# LA LETTRE INFO


## CÉLÉBRATIONS DE NOËL À L'INSTITUT

Le 20 décembre a eu lieu la fête de Noël pour les enfants et leur entourage. Les jeunes, accompagnés de leurs familles ont pu assister au spectacle de la Compagnie Théâtre du vertige, suivi d'un goûter et de la visite du Père-Noël !



Les professionnelles du service SAFEP SSEFS maternelle ont organisé un après-midi de Noël où les parents étaient conviés.

Ils ont pu découvrir les danses apprises par les enfants depuis le début de l'année et, pendant que les enfants regardaient le dessin animé de Noël « le bonhomme de neige », les parents ont pu poser leurs questions aux orthophonistes sur la surdité et ses conséquences, avant, bien sûr, la venue du père Noël !!



Les plus petits ont également pu faire le goûter de Noël dans la convivialité et la bonne humeur !





## DES MOMENTS CONVIVIAUX DE PARTAGE

Après un après-midi de préparatifs en cuisine mais aussi de décoration, les jeunes ont pu se retrouver autour d'un buffet sur le thème d'**Halloween**. Costumes, maquillage et bonne humeur étaient au rendez-vous.  
Sarah Obringer



Pendant la semaine de Toussaint, les professionnels du service SAFEP SSEFS ont convié les parents des enfants à un « café parents » pendant que les enfants et leurs frères et sœurs se sont déguisés et ont fait le tour de l'Institut pour récolter bonbons et friandises !



Les parents ont apprécié de partager leurs expériences du quotidien et ce fut l'occasion de parler du rôle des éducatrices auprès des enfants et du travail avec les parents. Merci à eux pour leur participation !





## TDL : NOUVELLE VISITE AUPRÈS DE FUTURS GUIDES

Depuis plusieurs années maintenant, un chien du CESECAH, reproducteur de chiens-guide et autres handicaps, est accueilli au quotidien chez une éducatrice du SESSAD TDL. Il participe à la vie des enfants accompagnés sur les groupes éducatifs. Une nouvelle visite a eu lieu le 24/09/2024



## SEHA : PROJET CIRQUE

Au sein de l'institut Les Gravouses, l'école du cirque « astuces » encadre l'activité avec les éducateurs : Jeux de motricité, Jonglerie, équilibre, acrobaties, pyramide, ballons sur 10 séances.



### Objectifs :

- Favoriser la créativité et l'expression corporelle
- Initier les enfants aux arts du cirque
- Développer la motricité (équilibre, souplesse, coordination)
- Renforcer la confiance en soi et le travail en collectif.
- Se faire plaisir





## SEHA : PROJET ESCALADE

Projet escalade en 10 séances avec un moniteur signant

Par Sylvie Courtial



Objectifs:

- Travailler sur la motricité, confiance en soi et esprit d'équipe (apprendre à encourager les copains, et à respecter les consignes de sécurité).
- Travail en binôme. Un qui grimpe, un qui assure. Apprendre à faire confiance à un autre.
- Apprendre à se concentrer, à se dépasser, à prendre du plaisir.

Tous ces apprentissages sont proposés sous une forme ludique





## SEHA : PROJET EQUITHÉRAPIE



Ce projet se déroule en 10 séances au centre équestre de Saint Ours Les Roches avec 4 enfants : Stella, Nina, Alexis et Berat.

Les séances d'équitation sont réparties en 2 temps les mardis après-midi :

5 Séances avant toussaint 2024, puis 5 séances après les vacances d'avril (2025).

2 Educateurs accompagnent les enfants, et participent la séance avec le personnel d'équithérapie.



### Objectifs:



- Améliorer la confiance en soi, la concentration.
- Responsabiliser les enfants à travers les soins apportés au cheval. Notion de faire attention, de prendre soin. (Nourrir, brosser, nettoyer)
- Valoriser les compétences des enfants.
- Renforcer les capacités de communication pour interagir avec le cheval (LSF, images, Picto)
- Encourager l'exercice physique et la coordination motrice
- Favoriser l'épanouissement personnel, prendre du plaisir à travers l'interaction avec les chevaux, tout en leur proposant une expérience qui les relie à la nature et à l'animal.



## LES JEUNES ARTISTES DU SESSAD TDL



“Œuvre collective réalisée avec les enfants de mon groupe en ce début d'année (peinture, encre, graphisme à la craie grasse, découpage, collage...). J'ai choisi de réaliser une affiche de vœux (on voit les choses en grand ) à la place de la traditionnelle carte de vœux. Je l'ai envoyée aux parents, enseignantes, AESH, Atsem... pour souhaiter la bonne année à tout le monde. Les enfants étaient très contents de la réaliser et très fiers du résultat !!”

Par Xavier Gineston



Le site internet de l'Institut Les Gravouses s'est  
refait une beauté !

Nous vous invitons à le visiter !  
<https://www.gravouses.fr/>

Vous pouvez vous connecter  
directement sur le QR Code

